

قصص حصار وسقوط الفاشر

أبريل 2023م - أكتوبر 2025م

يُقدم هذا التقرير تحليلًا معمقًا لأوضاع المدنيين في مدينة الفاشر، مُتتبعًا سياق الأحداث المتناسلة من حرب 15 أبريل 2023م، مرورًا بحصار المدينة؛ الذي يعتبر لحظة فارقة في حياة المدنيين، وذلك عند بدءه في مايو 2024م، وحتى سقوطها في أكتوبر 2025م. يهدف هذا التقرير إلى كشف وتوثيق تسلسل الأحداث الرئيسية التي وقعت خلال تلك الفترة وما ترتب عليها من آثار على المدنيين.

اعتمدنا في إعداد هذا التقرير على المصادر المفتوحة التي شملت، قاعدة بيانات وتقارير سلاميديا، تقارير المنظمات الأممية وقاعدة بيانات أكليد (ACLED)، بالإضافة إلى التحقيقات الصحفية المنشورة على مواقع مثل رويترز وهيئة الإذاعة البريطانية (BBC) وغيرها. ويبقى السؤال عالقا، عن مصير المدنيين العالقين داخل مدينة الفاشر؟ ومصير الذين فروا من المدينة بعد سقوطها؟

أحداث المواقع الرئيسية

بين أبريل 2023م وأكتوبر 2025م

هجمة على المدينة والمناطق المحيطة بها، شملت القصف الجوي والمدفعي، الهجمات البرية تضمنت أعمال نهب وإعتداء على الأحياء ومراكز الإيواء والمرافق المدنية وكذلك التصفيات الميدانية. أوقعت الهجمات ما لا يقل عن 1,400 قتيلًا من المدنيين.

400

مدينة الفاشر

هجومًا بواسطة قوات الدعم السريع والقوات المسلحة باستخدام المدفعية، الطيران الحربي والمسيرات. أدى الهجوم الذي شنته قوات الدعم السريع بشكل عشوائي على المساكن، في الفترة 11-13 أبريل 2025 إلى دمارها ونزوح قرابة 400,000 شخصًا من المعسكر في واحدة من أكبر موجات النزوح.

21

معسكر زمزم

هجومًا بواسطة قوات الدعم السريع باستخدام المدفعية والهجمات البرية مع بعض الضربات الجوية من القوات المسلحة. وبين يناير ويونيو 2025م قامت قوات الدعم السريع وحدها بما لا يقل عن 16 هجمة أسفرت عن مقتل 212 مدنيًا وإصابة 111 آخرين.





31

معسكر أبو شوك



الفاشر تحت الحصار

بدء الحصار - الجوع كسلاح - سقوط المدينة

260,000+ محاصرا	
1,000,000+ نازحا	
400,000+ طفلا نازحا	
2,500+ قتيلا في الاشتباك الأخير	

التسلسل الزمني للأحداث

الهجمات وأعداد القتلى والنازحين

أكبر الأحداث	عدد الاشتباكات	عدد القتلى	عدد النازحين	
بداية الحرب	5 اشتباكات	20 قتيلًا	3,000 نازحًا	أبريل 2023م
اشتباكات ونزوح جماعي	6 اشتباكات	15 قتيلًا	2,000 نازحًا	مايو 2023م
قصف معسكر ززم	7 اشتباكات	35 قتيلًا	1,500 نازحًا	يونيو 2023م
قصف الأسواق والمرافق الصحية	8 اشتباكات	28 قتيلًا	2,000 نازحًا	يوليو 2023م
الهجوم على أبو شوك	10 اشتباكات	40 قتيلًا	1,800 نازحًا	أغسطس 2023م
أولى الوفيات بسبب الجوع	9 اشتباكات	37 قتيلًا	2,300 نازحًا	سبتمبر 2023م
موجة النزوح الجماعي الثانية	10 اشتباكات	41 قتيلًا	2,800 نازحًا	أكتوبر 2023م
موت أسير بأكملها أثناء رحلة النزوح	9 اشتباكات	33 قتيلًا	2,200 نازحًا	نوفمبر 2023م

التسلسل الزمني للأحداث

الهجمات وأعداد القتلى والنازحين

أكبر الأحداث	عدد الاشتباكات	عدد القتلى	عدد النازحين
ديسمبر 2023م الشتاء وإستمرار المجاعة	7 اشتباكات	27 قتيلاً	1,400 نازحاً
يناير 2024م قصف معسكر زمزم	8 اشتباكات	32 قتيلاً	2,400 نازحاً
فبراير 2024م موجة النزوح الجماعي الثالثة	7 اشتباكات	30 قتيلاً	3,100 نازحاً
مارس 2024م قصف المدارس ومحطات المياه	8 اشتباكات	34 قتيلاً	2,250 نازحاً
أبريل 2024م بداية الحصار	10 اشتباكات	58 قتيلاً	3,100 نازحاً
مايو 2024م إطباق الحصار بالكامل	13 اشتباكات	65 قتيلاً	8,000 نازحاً
يونيو 2024م تصاعد العنف حول المدينة والمعسكرات	15 اشتباكات	60 قتيلاً	7,500 نازحاً
يوليو 2024م بداية العنف في زمزم والأحياء الجنوبية	18 اشتباكات	75 قتيلاً	11,000 نازحاً

التسلسل الزمني للأحداث

الهجمات وأعداد القتلى والنازحين

أكبر الأحداث	عدد الاشتباكات	عدد النازحين	عدد القتلى	
تكتيف القصف علي المدينة والمعسكرات	21 اشتباكا	10,500 نازحا	92 قتيلا	أغسطس 2024م
موت الأطفال ونقص الدواء	20 اشتباكا	12,700 نازحا	105 قتيلا	سبتمبر 2024م
استهداف السوق المركزي	22 اشتباكا	13,500 نازحا	120 قتيلا	أكتوبر 2024م
موجة النزوح الرابعة الى زمزم وطويلة	25 اشتباكا	80,000+ نازحا	140 قتيلا	نوفمبر 2024م
النزوح العكسي جراء البرد	19 اشتباكا	6,000 نازحا	88 قتيلا	ديسمبر 2024م
موت كبار السن	23 اشتباكا	10,000 نازحا	114 قتيلا	يناير 2025م
تأكيد المجاعة	20 اشتباكا	12,000 نازحا	135 قتيلا	فبراير 2025م
دمار كامل للمستشفيات	28 اشتباكا	13,000 نازحا	150 قتيلا	مارس 2025م

التسلسل الزمني للأحداث

الهجمات وأعداد القتلى والنازحين

أكبر الأحداث	عدد الاشتباكات	عدد النازحين	عدد القتلى	
إبريل 2025م	مواجهات عنيفة جنوب وشمال المدينة	33 اشتباكا	13,500 نازحا	166 قتيلاً
مايو 2025م	معارك شمال المدينة وانعدام الدواء والماء	31 اشتباكا	10,500 نازحا	134 قتيلاً
يونيو 2025م	معارك أطراف الأحياء	27 اشتباك/ شهر	8,200 نازحا	110 قتيلاً
يوليو 2025م	دمار المرافق العامة	37 اشتباكا	15,500 نازحا	236 قتيلاً
أغسطس 2025م	حريق مخازن الغذاء وموجة نزوح خامسة	29 اشتباكا	9,800 نازحا	115 قتيلاً
سبتمبر 2025م	ارتفاع حدة الموت نتيجة إستهداف المستشفيات	34 اشتباكا	11,400 نازحا	166 قتيلاً
أكتوبر 2025م	سقوط المدينة	+50 اشتباكا	81,817 نازحا	+2,500 قتيلاً

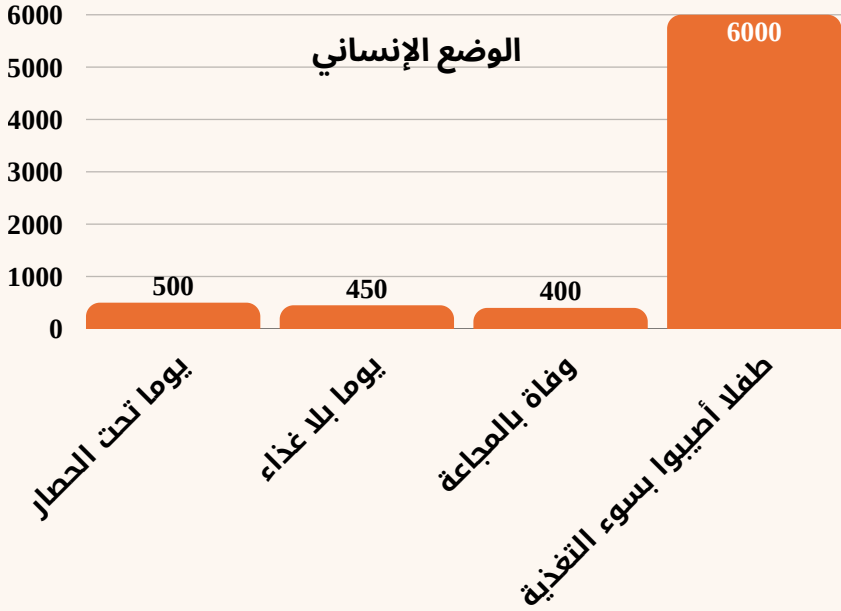
تصاعد الصراع في الفاشر

استمرار العنف رغم محاولات تهدئة النزاع

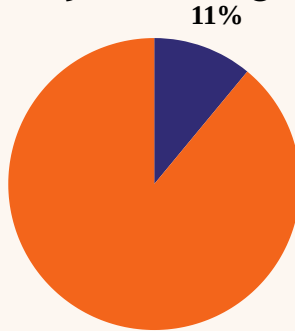


الحصار والإغاثة

الفاشر - زمزم - أبو شوك

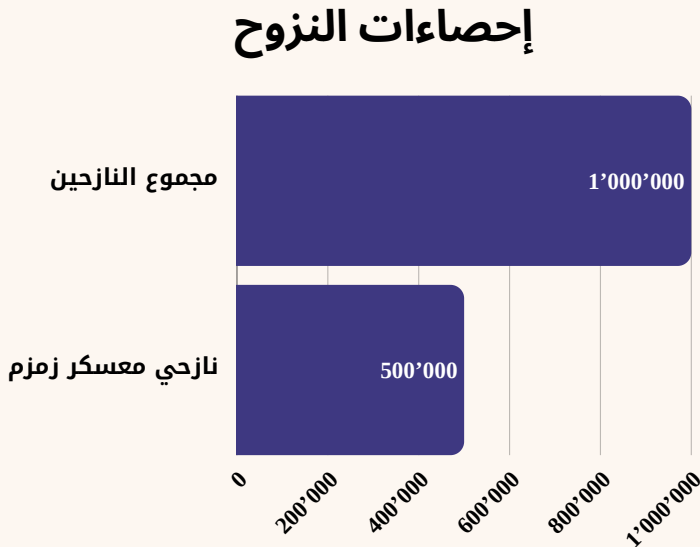
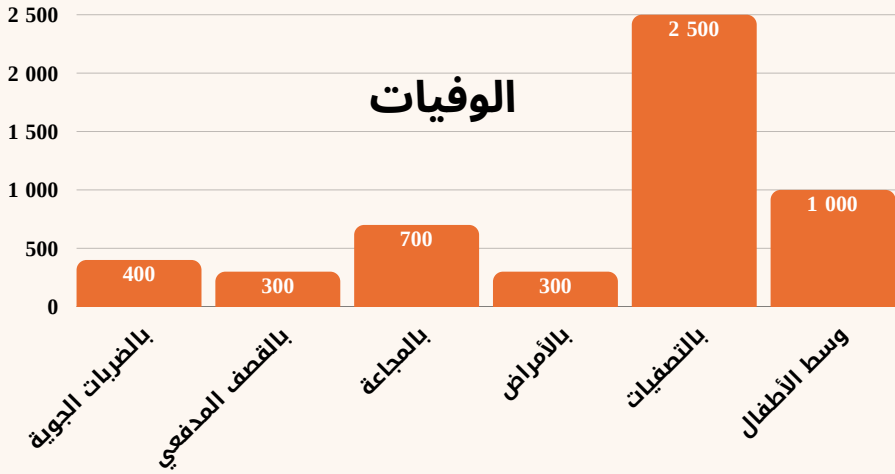


النقص الحاد للغذاء وسط الأسر



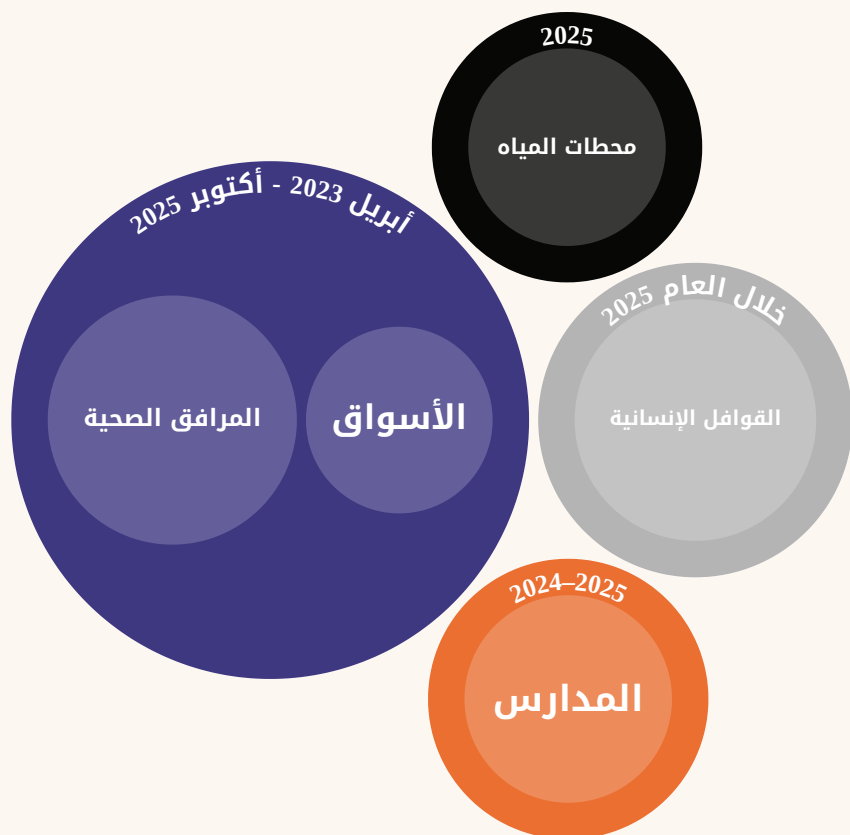
أُسُر بلا مساعدات
89%

الموت والنزوح



استهداف على البنية التحتية

الفاشر - زمزم - أبو شوك



اعتمدنا في انتاج هذا التقرير على المصادر المفتوحة؛ وتطبيق معايير صحافة البيانات والصحافة الجيدة . وكما اعتمد فريق العمل على سؤال التقرير كمرشد في جمع البيانات من المصادر التي يعتمد عليها سلاميديا اضافة الى قاعدة سلاميديا للبيانات، حيث تجمع بيانات كمية، نوعية ومختلطة. وطبق فريق العمل مبادئ التدقيق والتحقق من المعلومات. وذلك من خلال تحليل التسلسل الزمني والمنطقي، ثم مقارنة المتغيرات بين الفترات الزمنية.



المصادر